

**Бюллетень  
об исполнении  
консолидированного  
бюджета Витебской  
области**

**2022 год**



# Исполнение бюджета за 2022 год

в млн.рублей

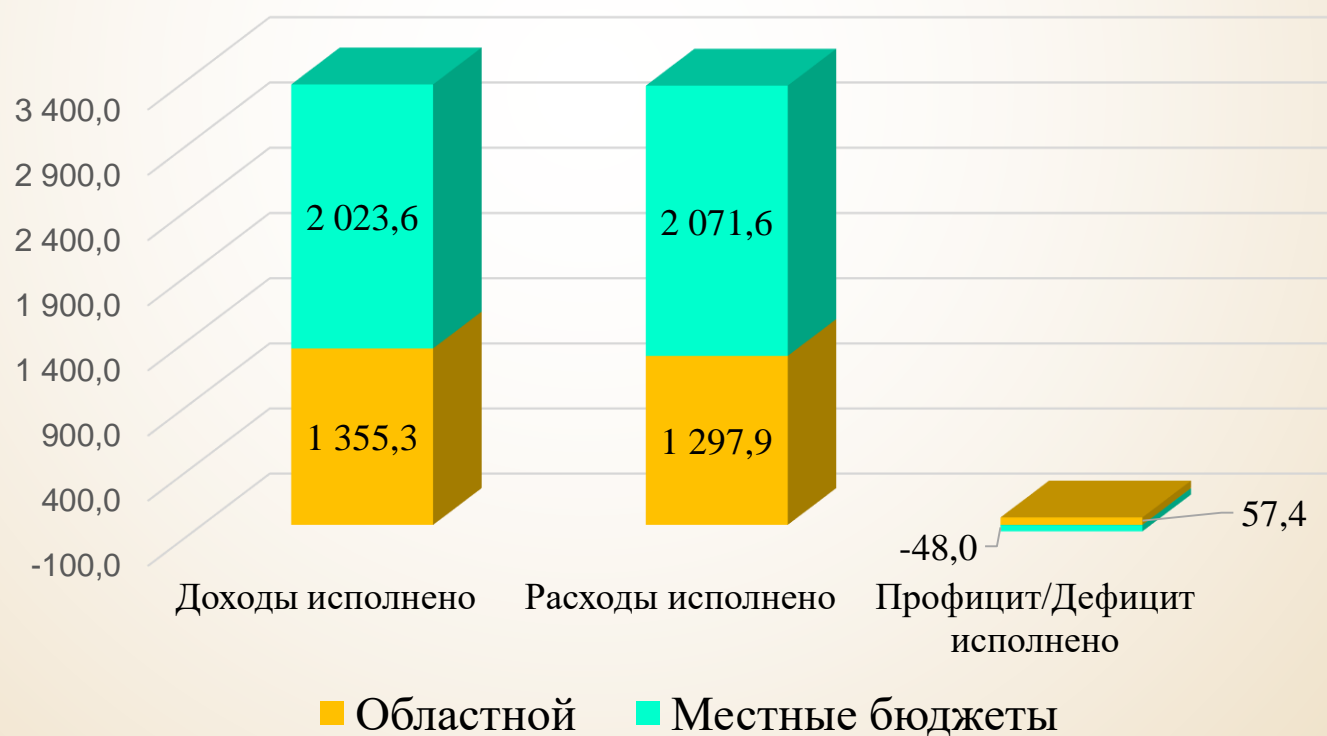
Наименование	ДОХОДЫ			РАСХОДЫ			Дефицит (+) / профицит (-)	
	Уточненный план на год	Исполнено за отчетный период	Процент выполнения	Уточненный план на год	Исполнено за отчетный период	Процент выполнения	Уточненный план на год	Исполнено за отчетный период
Консолидированный бюджет *	3 359,4	3 378,9	100,6	3 416,0	3 369,5	98,6	-56,6	9,4
Областной бюджет	1 352,8	1 355,3	99,9	1 320,6	1 297,9	98,7	32,2	57,4
Нижестоящие бюджеты	2 006,6	2 023,6	100,8	2 095,4	2 071,6	98,9	-88,8	-48,0
Бешенковичский район	33,7	34,0	100,8	36,0	35,4	98,4	-2,3	-1,4
Браславский район	47,3	47,7	100,7	48,1	47,8	99,5	-0,8	-0,1
Верхнедвинский район	48,6	49,6	102,1	50,7	49,3	97,2	-2,1	0,3
Витебский район	61,8	61,5	99,6	77,0	75,9	98,5	-15,2	-14,4
Глубокский район	89,2	89,4	100,2	96,2	95,1	98,9	-7,0	-5,7
Городокский район	43,8	43,6	99,6	45,1	44,2	98,0	-1,3	-0,6
Докшицкий район	50,9	50,8	99,8	52,4	52,2	99,5	-1,5	-1,4
Дубровенский район	31,9	32,0	100,3	34,6	34,5	99,7	-2,7	-2,5
Лепельский район	73,8	74,0	100,3	76,5	75,9	99,2	-2,7	-1,9
Лиозненский район	38,0	38,1	100,3	39,5	39,1	99,0	-1,5	-1,0
Миорский район	48,1	48,1	99,9	52,6	51,2	97,4	-4,5	-3,1
Оршанский район	304,3	316,5	104,0	317,0	311,2	98,2	-12,7	5,3
Полоцкий район	196,7	195,5	99,4	193,1	191,6	99,2	3,6	3,9
Поставский район	68,8	70,4	102,3	68,5	68,3	99,7	0,3	2,1
Россонский район	24,1	24,1	100,2	25,4	25,2	99,2	-1,3	-1,1
Сенненский район	48,3	48,6	100,5	51,1	50,6	99,1	-2,8	-2,0
Толочинский район	50,0	50,0	100,0	48,2	48,2	100,0	1,8	1,8
Ушачский район	35,2	35,3	100,5	38,3	37,2	97,1	-3,1	-1,9
Чашникский район	61,1	61,1	100,0	60,8	60,7	99,8	0,3	0,4
Шарковщинский район	34,8	34,8	100,0	36,7	36,5	99,5	-1,9	-1,7
Шумилинский район	46,7	46,8	100,1	47,9	46,9	97,8	-1,2	-0,1
г.Новополоцк	167,3	167,4	100,1	168,0	167,7	99,9	-0,7	-0,3
г.Витебск	402,2	404,3	100,5	431,7	426,9	98,9	-29,5	-22,6

Согласно статье 7 Бюджетного кодекса Республики Беларусь консолидированный бюджет – свод бюджетов на соответствующей территории без учета межбюджетных трансфертов между этими бюджетами, бюджетных кредитов

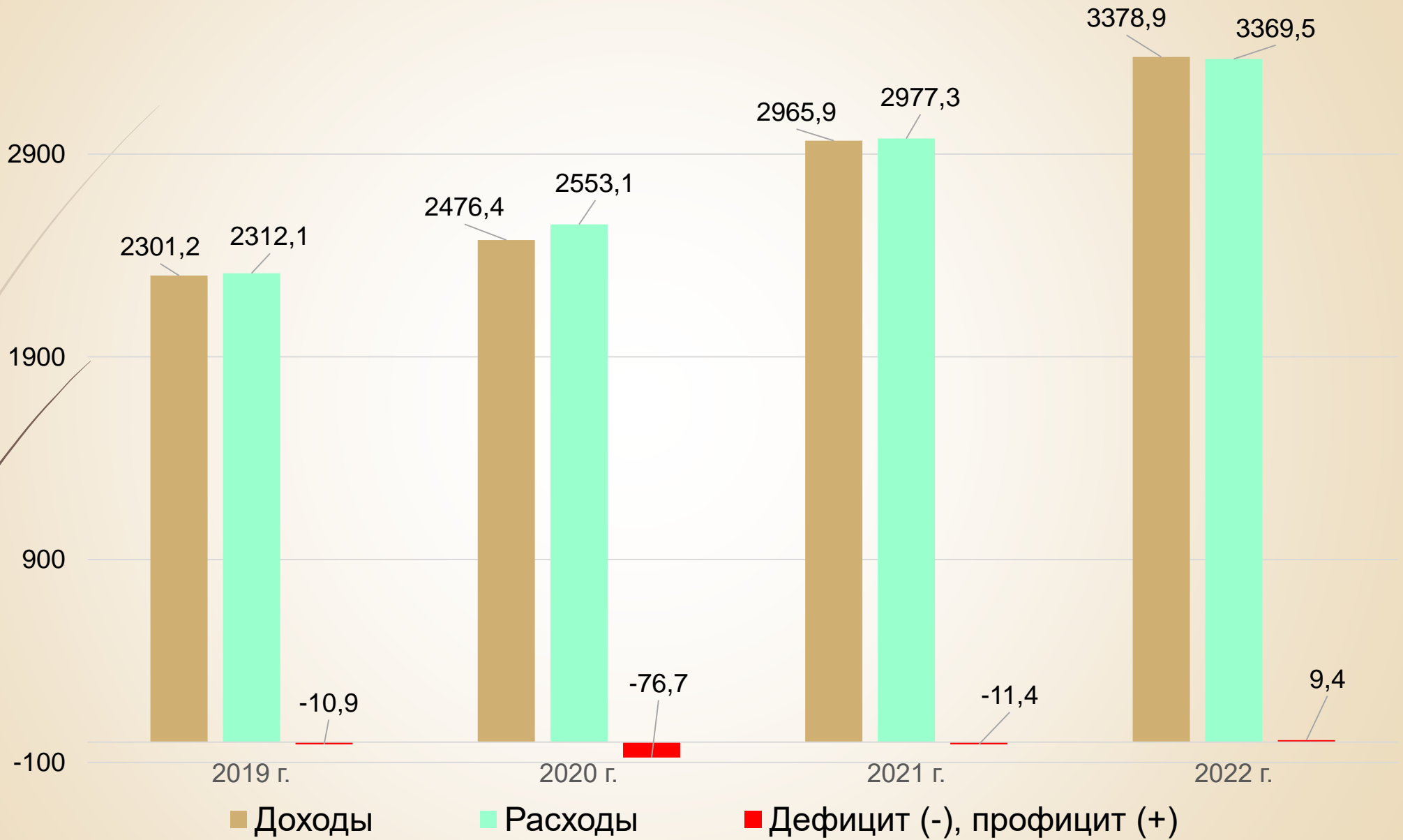
## Исполнение бюджета за 2022 год

в млн.рублей

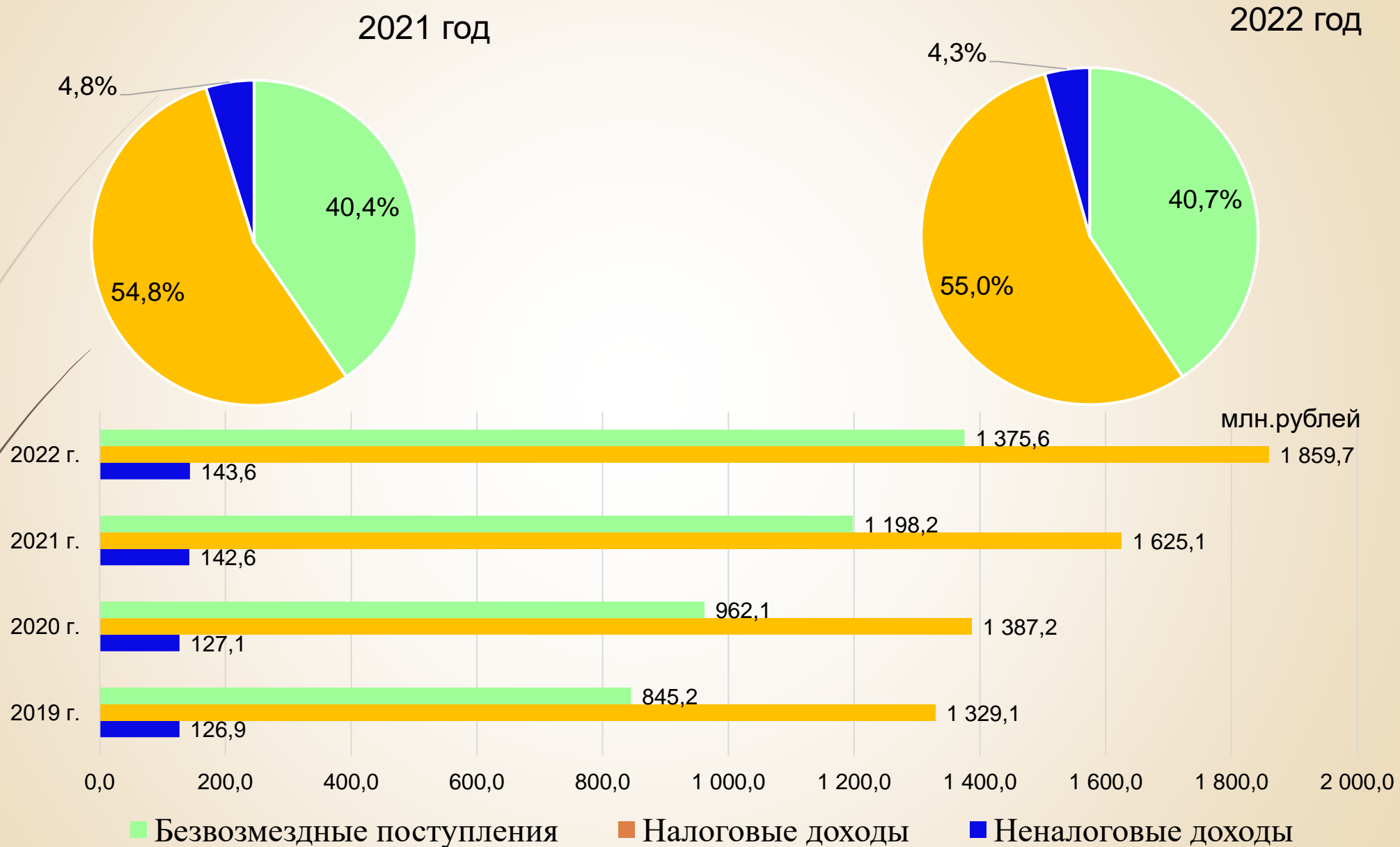
	Уточненный годовой план по доходам	Исполнено доходов	Уточненный годовой план по расходам	Исполнено расходов	Профицит (+), дефицит (-) по плану	Профицит (+), дефицит (-) исполнено
Консолидированный бюджет	3 359,4	3 378,9	3 416,0	3 369,5	-56,6	9,4
Областной бюджет	1 352,8	1 355,3	1 320,6	1 297,9	32,2	57,4
Местные бюджеты	2 006,6	2 023,6	2 095,4	2 071,6	-88,8	-48,0



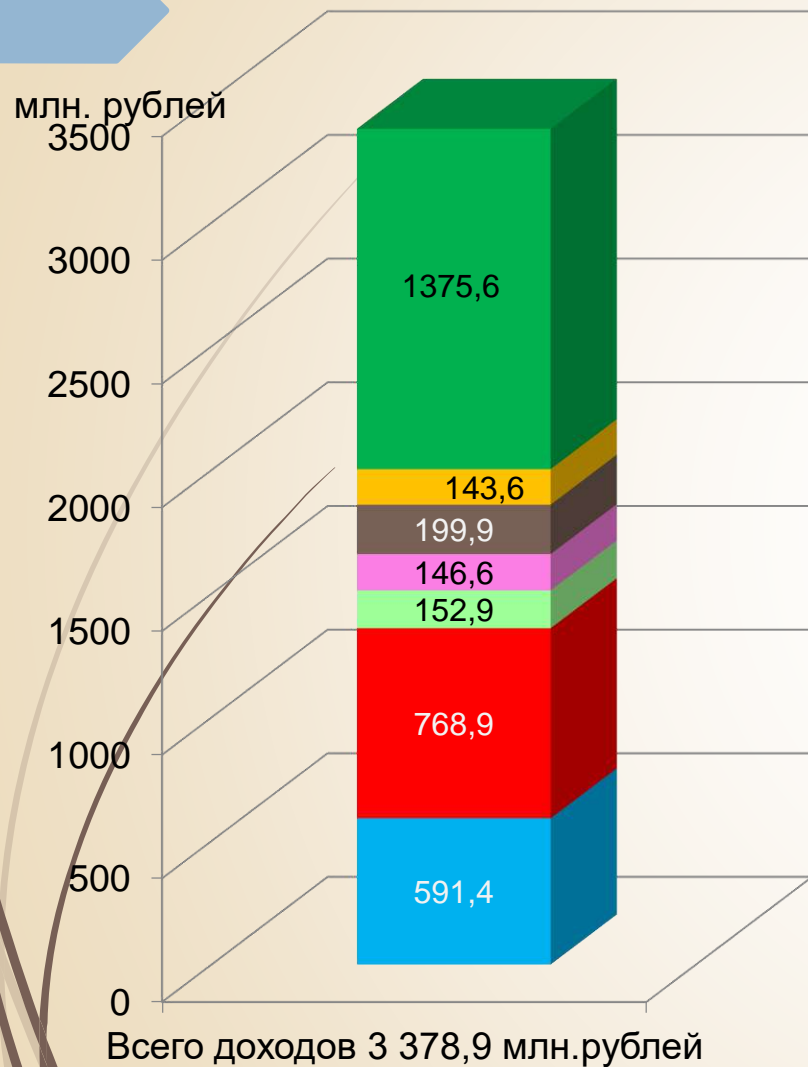
# Исполнение консолидированного бюджета за 2022 год



# Состав и структура доходов консолидированного бюджета

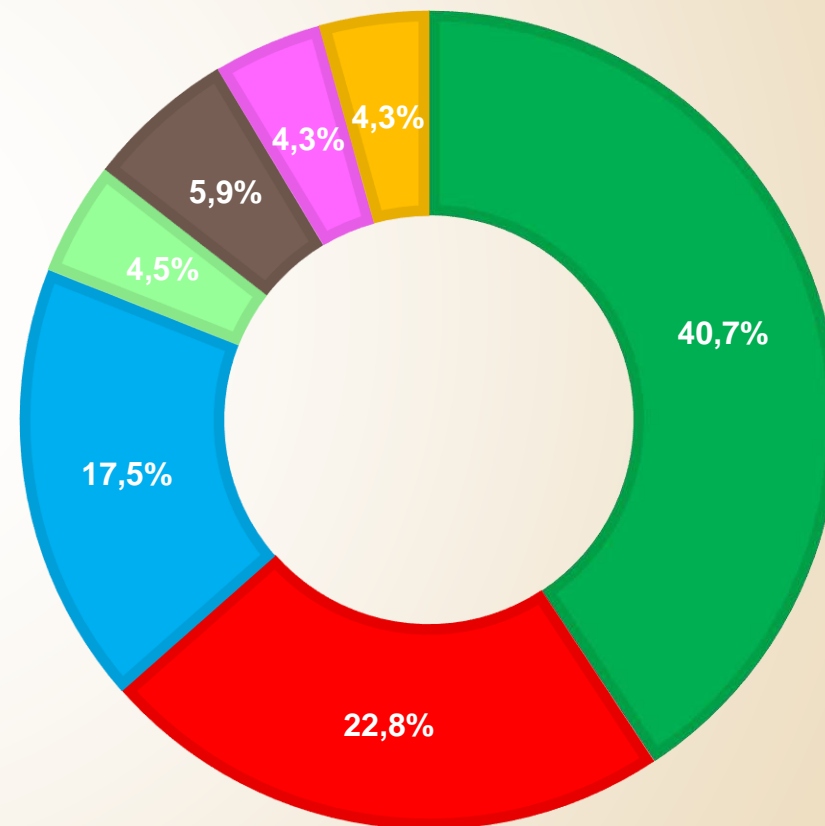


# Доходы консолидированного бюджета за 2022 год



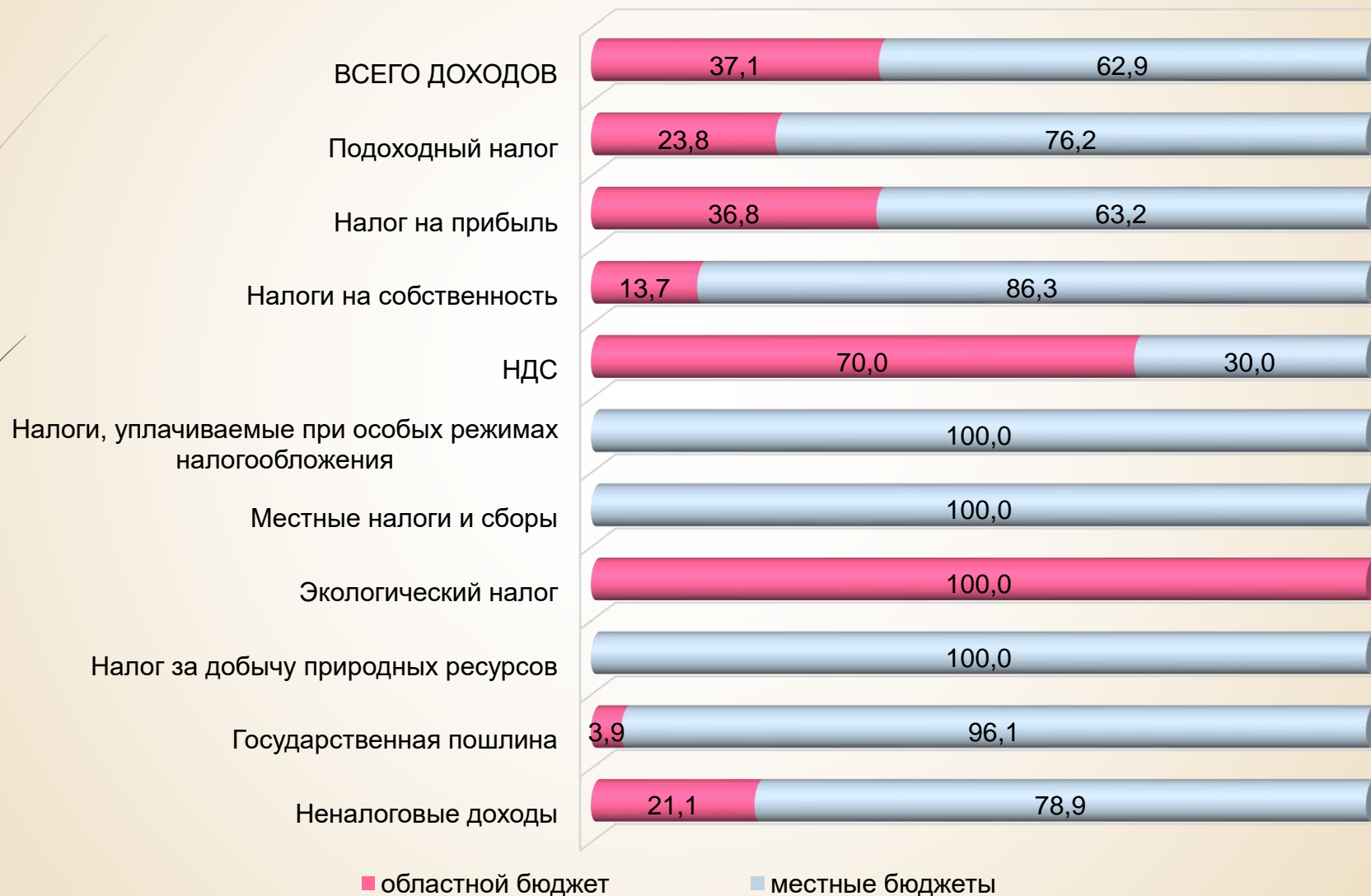
- Безвозмездные поступления
- Подходный налог
- Налог на добавленную стоимость
- Налоги на собственность
- Налоги на доходы и прибыль
- Иные налоговые доходы
- Неналоговые доходы

В % К ОБЩЕМУ ОБЪЕМУ ДОХОДОВ



# Структура собственных доходов консолидированного бюджета Витебской области в разрезе бюджетов за 2022 год

процент



# Сравнительный анализ поступления собственных доходов бюджета Витебской области за 2021 год и 2022 год

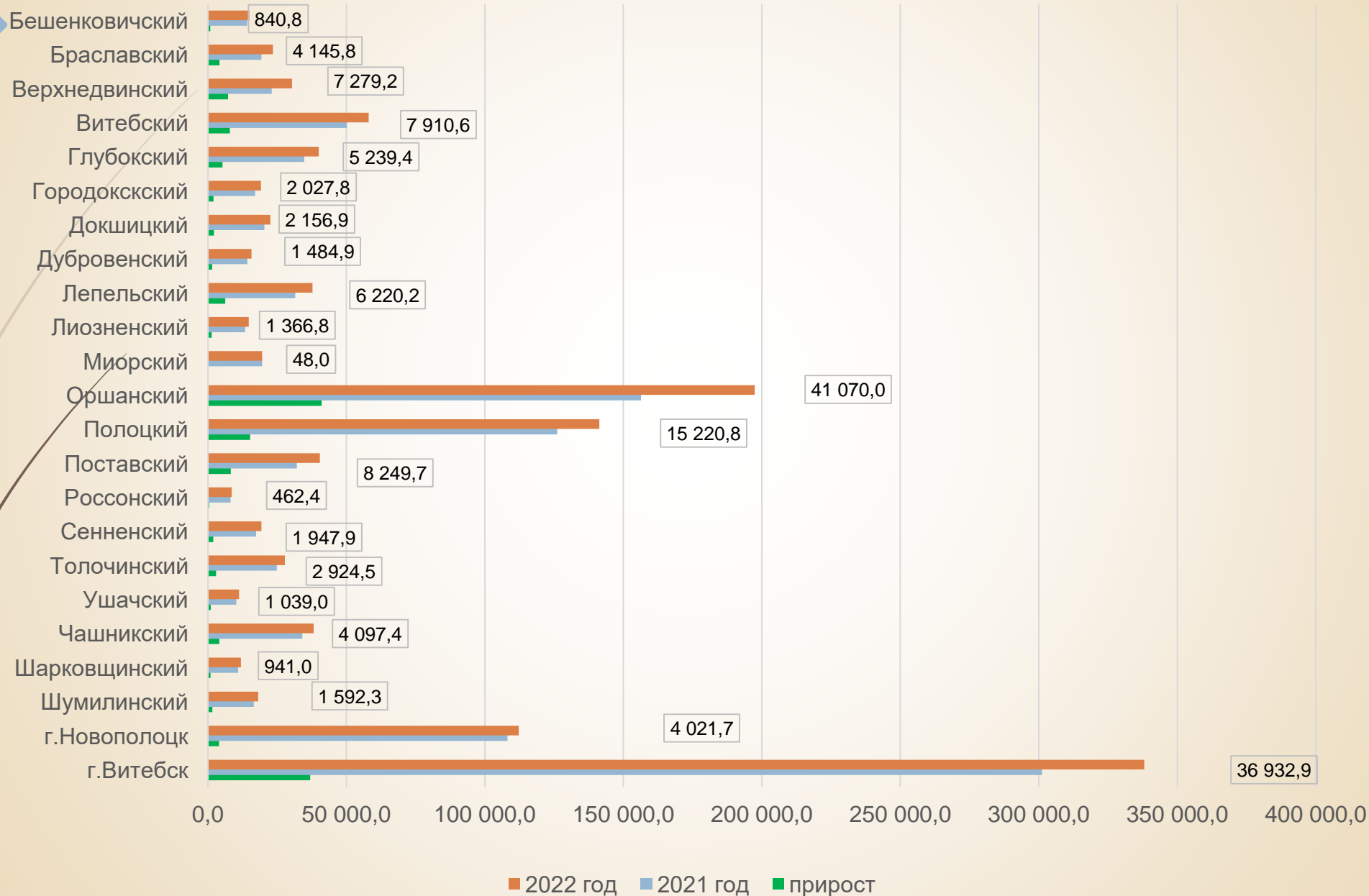
млн. руб.



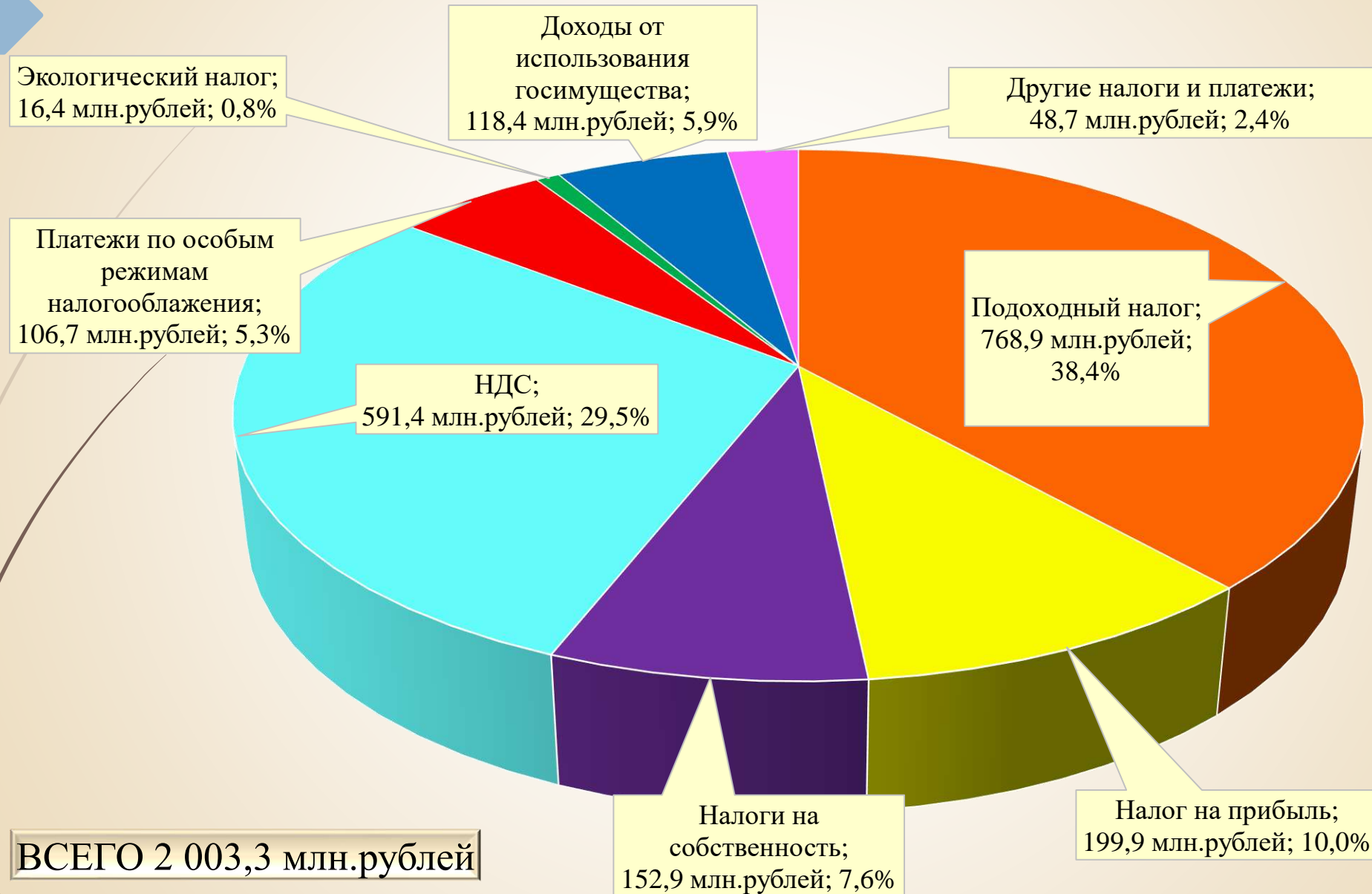


# Прирост собственных доходов бюджетов районов и городов Витебской области за 2022 год к 2021 году

тыс. руб.

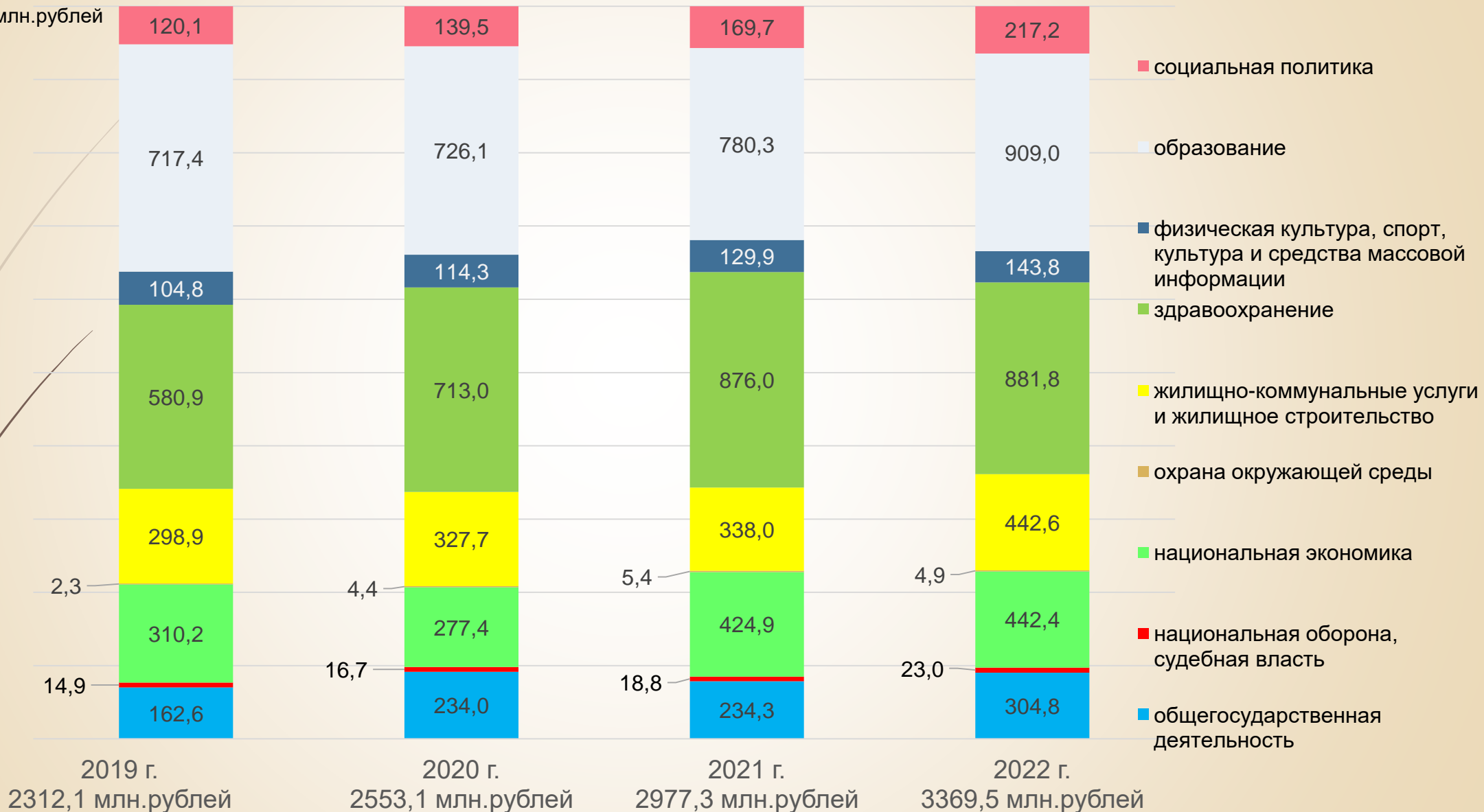


## Структура собственных доходов бюджета Витебской области за 2022 год



# Исполнение расходов консолидированного бюджета по функциональной классификации за 2022 год

млн.рублей



# Государственные программы 3 098,1 млн.рублей



Аграрный бизнес  
292,1 млн.рублей



Транспортный комплекс  
55,5 млн.рублей



Дороги Беларуси  
65,1 млн.рублей



Строительство жилья  
192,2 млн.рублей



Комфортное жилье и  
благоприятная среда  
290,7 млн.рублей



Здоровье народа и  
демографическая безопасность  
881,2 млн.рублей



Социальная защита  
116,5 млн.рублей



Образование и  
молодежная политика  
922,7 млн.рублей



Физическая  
культура и спорт  
57,4 млн.рублей



Культура Беларуси  
87,3 млн.рублей



Беларусь гостеприимная  
0,1 млн.рублей



Программа по преодолению  
последствий катастрофы  
на ЧАЭС 13,6 млн.рублей



Охрана окружающей  
среды и использование  
природных ресурсов  
3,6 млн.рублей



Управление государственными  
финансами и регулирование  
финансового рынка 96,0 млн.рублей



Малое и среднее  
предпринимательство  
2,1 млн.рублей



Инновационное развитие  
6,4 млн.рублей



Рынок труда и  
содействие занятости  
7,8 млн.рублей



Энергосбережение  
6,3 млн.рублей



Массовая информация и  
книгоиздание 0,5 млн.рублей



Земельно-имущественные  
отношения, геодезическая и  
картографическая деятельность  
0,3 млн.рублей



Увековечивание памяти о  
погибших при защите  
Отечества 0,5 млн.рублей



Белорусский лес  
0,2 млн.рублей

# Состав расходов консолидированного бюджета по функциональной классификации за 2022 год

**ВСЕГО 3 369,5 млн.рублей**



**Образование  
909 млн.рублей**



**Национальная экономика  
442,4 млн.рублей**



**Здравоохранение  
881,8 млн.рублей**



**Жилищно-коммунальные услуги  
и жилищное строительство  
442,6 млн.рублей**



**Социальная политика  
217,2 млн.рублей**



**Обслуживание долга органов  
местного управления и  
самоуправления  
60,5 млн.рублей**



**Физическая культура, спорт,  
культура и средства  
массовой информации  
143,9 млн.рублей**



**Национальная оборона, судебная  
власть, правоохранительная  
деятельность и обеспечение  
безопасности  
23 млн.рублей**



**Государственные органы  
общего назначения  
115,5 млн.рублей**

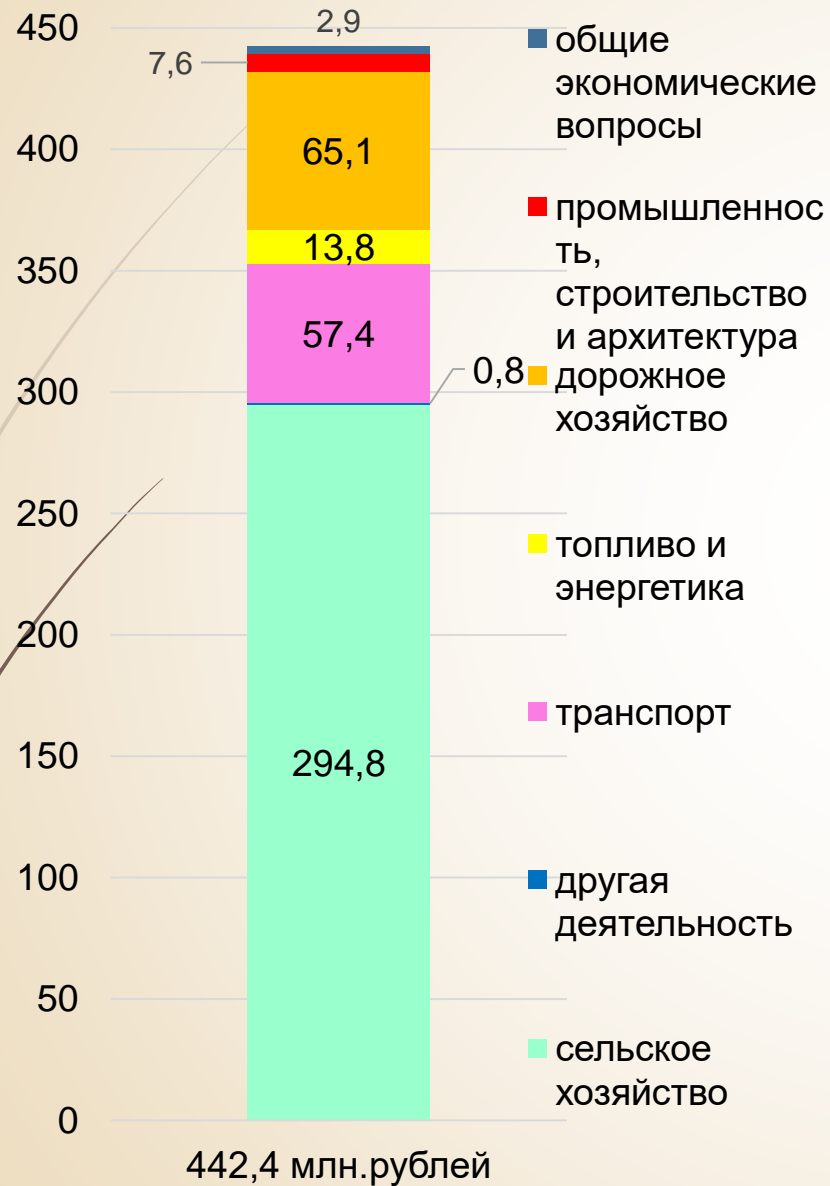


**Расходы по другим разделам  
133,6 млн.рублей**

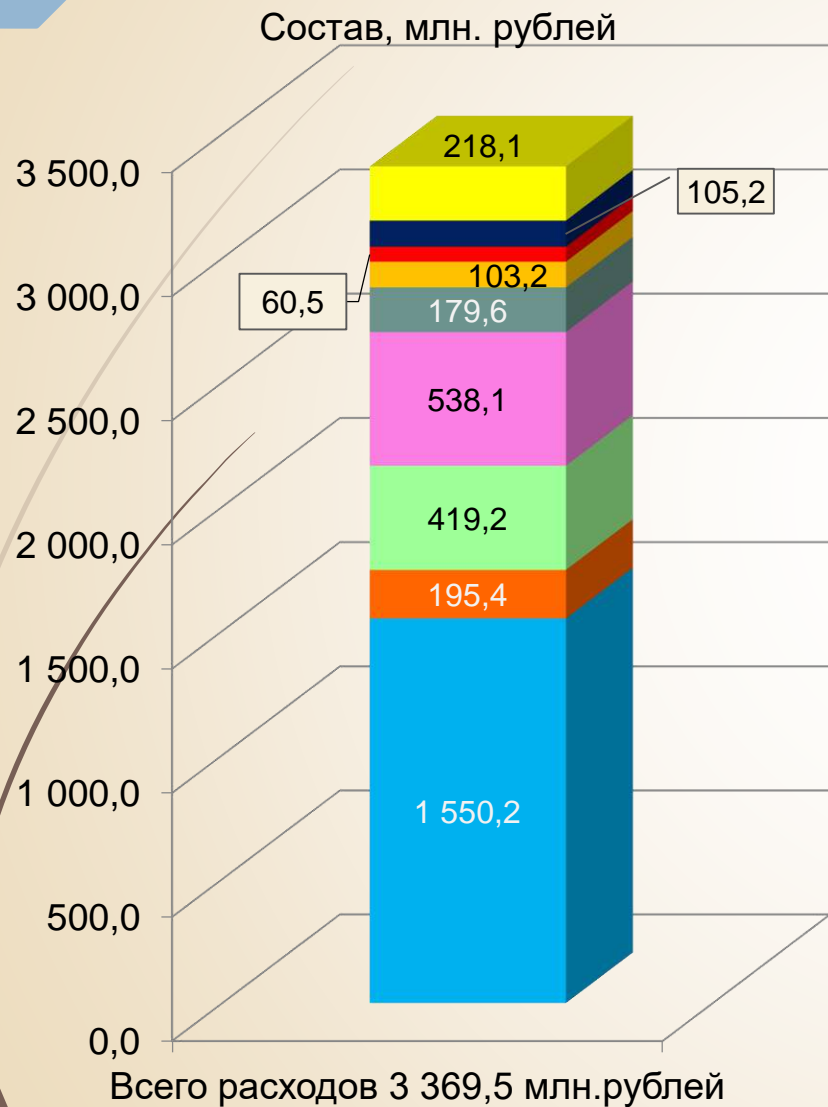
## Структура расходов консолидированного бюджета за 2022 год по функциональной классификации (в процентах)



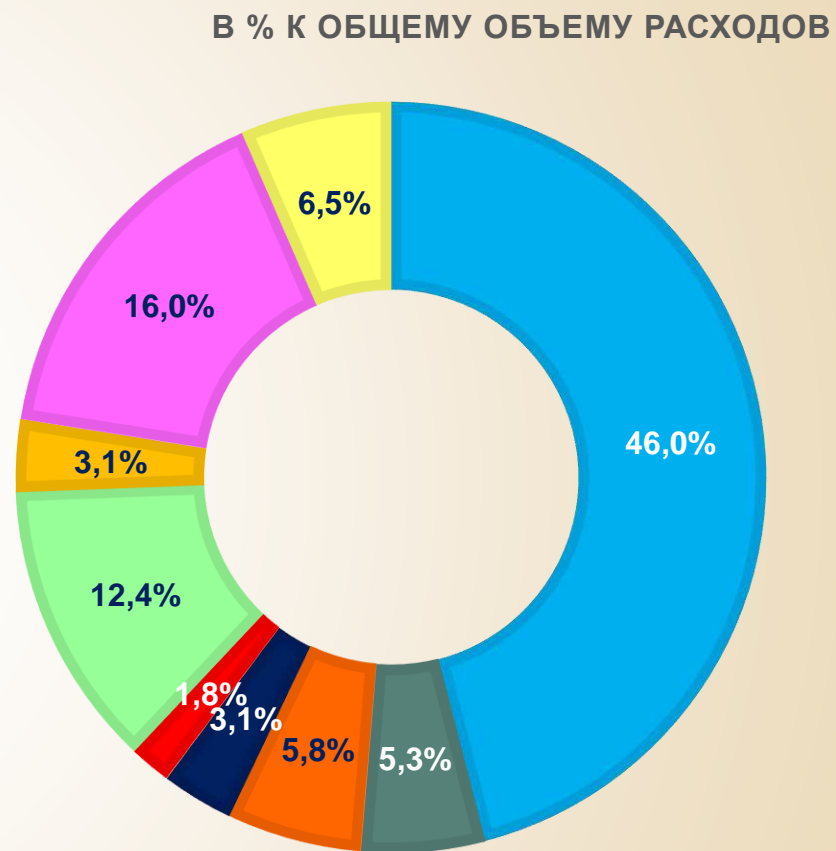
## Состав и структура расходов консолидированного бюджета за 2022 год на национальную экономику



## Состав и структура расходов консолидированного бюджета по экономической классификации за 2022 год



- Прочие
- Содержание сооружений благоустройства
- Обслуживание долга местных органов власти
- текущие трансферты населению
- Продукты питания и лекарственные средства
- Капитальные расходы
- Субсидии
- Коммунальные услуги
- Заработная плата и начисления





## Освоение средств Инвестиционной программы Витебской области за 2022 год

*Всего 172,6 млн. рублей*

Строительство жилья	47,0
Строительство инженерно-транспортной инфраструктуры	80,9
Реконструкция путепровода "Полоцкий" и ул. Гагарина в г.Витебске (обслуживание кредитов)	10,7
Реконструкция корпуса областной инфекционной больницы	0,3
Реконструкция Витебской городской центральной клинической больницы по ул. М.Горького, 90а	10,4
Реконструкция здания по ул.Терешковой в г.Витебске под общежитие для учреждений образования	3,2
Строительство поликлиники в г.Орша	4,8
Объекты водоснабжения и водоотведения	1,3
Прочие объекты	2,6
Реконструкция зданий под размещение Полоцкого кадетского училища	2,0
Строительство спального корпуса в ДРОЦ "Жемчужина" н.п.Боровка Лепельского района	9,4

**Финансирование отдельных мероприятий в жилищно-коммунальном хозяйстве за счет средств бюджета области за 2022 год**

*Капитальный ремонт жилищного фонда*

*51,1 млн. рублей*

*Текущий ремонт жилищного фонда*

*15,7 млн. рублей*

*Замена лифтов*

*15,3 млн. рублей*

*Замена изношенных тепловых сетей*

*10,5 млн. рублей*

*Замена котельного оборудования*

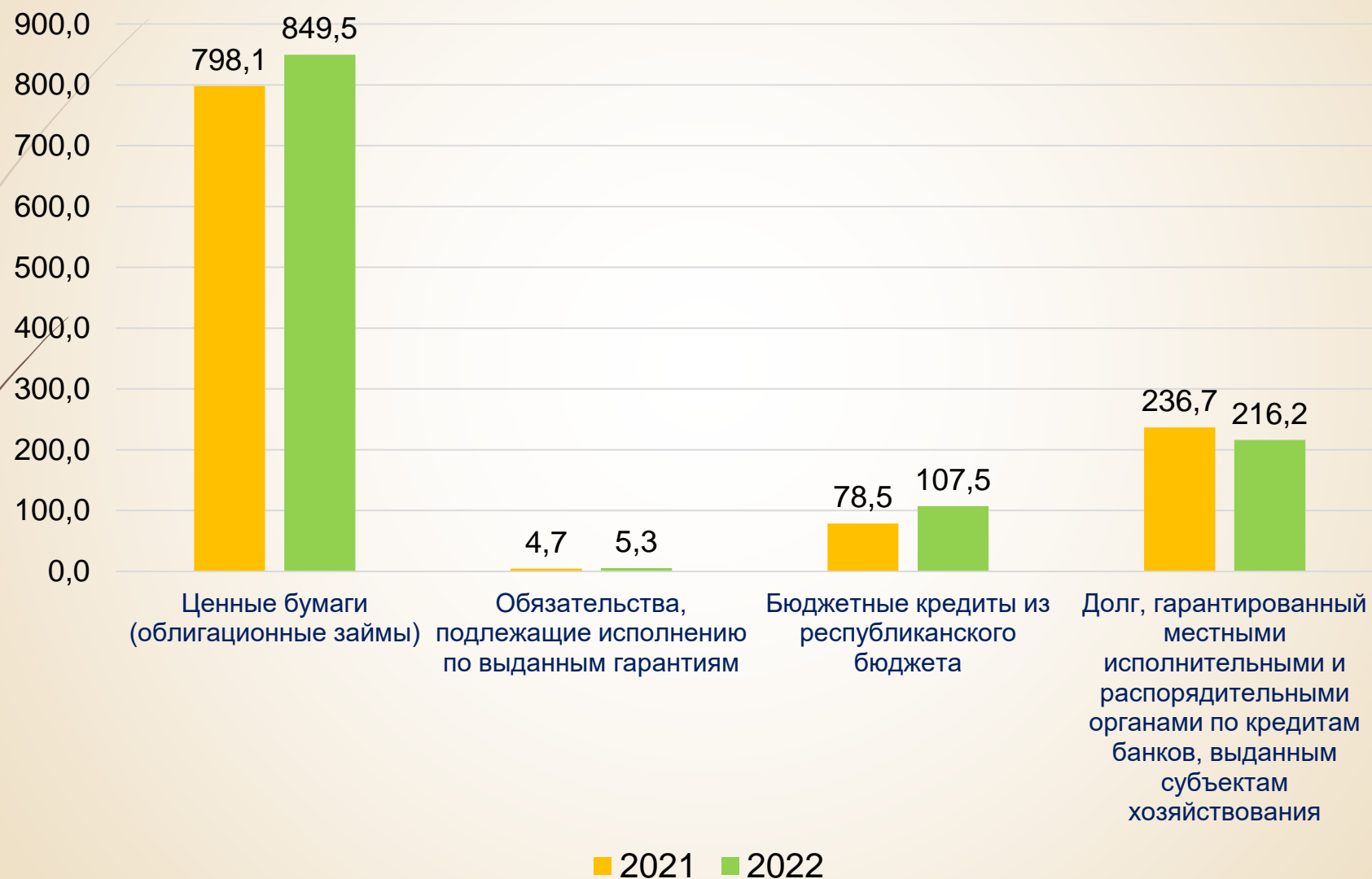
*7,1 млн. рублей*

*Сведения о расходах на выплату государственной адресной социальной помощи, бесплатное обеспечение продуктами питания детей первых двух лет жизни, обеспечение граждан техническими средствами социальной реабилитации по Витебской области за 2022 год*

<i>Наименование</i>	<i>Един. измерения</i>	<i>Исполнено</i>	<i>Процент исполнения к годовому плану</i>
1. Государственная адресная социальная помощь - всего	тыс.руб.	14 355,7	99,8
<i>Число получателей</i>	<i>человек</i>	30 800	
2. Бесплатное обеспечение продуктами питания детей первых двух лет жизни	тыс.руб.	1 800,6	98,2
<i>Число получателей</i>	<i>человек</i>	1 664	
3. Обеспечение граждан техническими средствами социальной реабилитации	тыс.руб.	3 606,4	99,8
<i>Число получателей</i>	<i>человек</i>	6 737	

## Долговые обязательства органов местного управления и самоуправления Витебской области

млн.рублей



## Долговые обязательства органов местного управления и самоуправления Витебской области на 1 января 2023 г.

млн.рублей

<b>Виды обязательств</b>	<b>Всего по органам местного управления и самоуправления</b>	<b>в том числе</b>	
		<b>облисполком</b>	<b>райгорисполкомы</b>
<b>1. Долг органов местного управления и самоуправления, в том числе</b>	<b>962,3</b>	<b>680,2</b>	<b>282,1</b>
1.1. Ценные бумаги (облигационные займы)	849,5	581,6	267,9
1.2. Обязательства, подлежащие исполнению по выданным гарантиям	5,3	5,1	0,2
1.3. Бюджетные кредиты из республиканского бюджета	107,5	93,5	14,0
<b>2. Долг, гарантированный местными исполнительными и распорядительными органами по кредитам банков, выданным субъектам хозяйствования</b>	<b>216,2</b>	<b>175,2</b>	<b>41,0</b>
<b>ИТОГО долговых обязательств</b>	<b>1 178,5</b>	<b>855,4</b>	<b>323,1</b>